



2024
NeorniPharma
Ergänzungsmittel

NeorniPharma Ergänzungsmittel

Vorbeugende Maßnahmen für Ihre Vögel

In diesem Katalog finden Sie einen Überblick über das NeorniPharma-Sortiment, das sich auf die **Vorbeugung von Krankheiten durch natürliche, hochkonzentrierte Nahrungsergänzungsmittel** konzentriert. Dieses Sortiment bietet eine sichere und erfolgreiche Alternative zu medizinischen Behandlungen und eine langfristige Lösung. Durch die gezielte Behandlung jährlich wiederkehrender Problembereiche sorgt NeorniPharma für den Aufbau der Immunität und damit für kräftigere Vögel.



NeorniPharma Magistral

Zusätzlich zu den Ergänzungsmitteln entwickelt NeorniPharma auch **Magistralrezepturen, die speziell auf die Bekämpfung von Krankheiten ausgerichtet sind**. Mit diesen bietet NeorniPharma eine kurzfristige Lösung. Einige dieser Produkte werden in diesem Katalog vorgestellt. Der vollständige „blaue Katalog“ ist bei NeorniVet erhältlich. Magistralrezepturen sind nur nach Rücksprache mit einem Tierarzt erhältlich.



NEU

Neue Schalteradresse

Beverlosesteenweg 129
3583 Paal, Belgien

Neue Telefonnummer

+32 (0)11 96 91 02

Zusätzliche Dosierungen von Pulvern

Entdecken Sie alternative Dosierungen in unserer Dosierungstabelle „Pulver und Kapseln“ in diesem Katalog. Siehe die vollständige Dosierungstabelle auf der Rückseite des Katalogs.

 3 / 1

Vogelarten in diesem Katalog



Tauben



Singvögel



Geflügel



Papageien



Raubvögel

Laden Sie unseren
Katalog herunter



Alle Produkte von NeorniPharma haben einzigartige Formeln und werden von Tierärzten auf der Grundlage wissenschaftlicher Forschung und praktischer Erfahrung entwickelt.

Zucht und Abwehrkräfte

PRODUKT	DOSIERUNG	INDIKATION	PREIS (€)
Immuno Booster NEW (1 kg)	20 g/kg (Ei) futter	All-in Premix	65
Immuno-Plus (100 ml)	2 ml/l	Zucht, Schau/Wettbewerb, zusätzliche Energie	25
Immuno-Plus (250 ml)	2 ml/l	Zucht, Schau/Wettbewerb, zusätzliche Energie	55
Immuno-Plus (1 l)	2 ml/l	Zucht, Schau/Wettbewerb, zusätzliche Energie	179
Immuno Recup Caps (80 c)	1 Cap/0,5-1 kgKG	Abwehrkräfte, Erholung, Energie	24
Super Start-Up (200 g)	5 g/kg Futter	Startergänzung für Jungtiere, Circovirus-Infektionen	25
Vit E + Se (100 ml)	2 ml/l	Extra Vitamin E + Selen	17
Vit E + Se (250 ml)	2 ml/l	Extra Vitamin E + Selen	35

Leber, Muskeln und Kondition

PRODUKT	DOSIERUNG	INDIKATION	PREIS (€)
Hepa-Plus (100 ml)	4 ml/l	Leberentlastung	20
Hepa-Plus (250 ml)	4 ml/l	Leberentlastung	36
Hepa-Plus (1 l)	4 ml/l	Leberentlastung	96
Ready (100 ml)	5 ml/l	Konditionierungsmittel, Form	22
Ready (250 ml)	5 ml/l	Konditionierungsmittel, Form	48
Ready (1 l)	5 ml/l	Konditionierungsmittel, Form	144

Megabakterien und Dysbakteriose

PRODUKT	DOSIERUNG	INDIKATION	PREIS (€)
Dysbac Liquid (250 ml)	2 ml/l	Kropf-, Vormagen- und Darmgesundheit	37

Natürliche Öle

PRODUKT	DOSIERUNG	INDIKATION	PREIS (€)
Freeson Drops (30 ml)	1-2 Tropfen/ Nasenloch	Freie Atemwege	17
Feather Energy (400 ml)	5 ml/kg Futter	Fliegöl	29
PikStop (100 ml)	1 ml/l	Picken	28
Respicor (100 ml)	3 ml/l	Atemwege, Hitzestress	19
Respicor (250 ml)	3 ml/l	Atemwege, Hitzestress	35

Parasiten

PRODUKT	DOSIERUNG	INDIKATION	PREIS (€)
Derma-Plus (50 ml)	8 ml/l/40 m ²	Blutläuse, Vogelmilben	35
Exmite Spray (250 ml)	Spray	Ektoparasiten	22
Exmite Spray (1 l)	Spray	Ektoparasiten	69

Probiotika und Desinfektion

PRODUKT	DOSIERUNG	INDIKATION	PREIS (€)
Neorni Stabilizer (1 l)	5-10 ml/100 ml	Probiotika – Umgebung	20
Probi-Plus (200 g)	3 g/l	Probiotika und Präbiotika	18
SilverSpray (500 ml)	Spray	Desinfektionsspray	15
Skin Spray (200 ml)	Spray	Probiotika – Hautinfektionen	17

Trichomonas, Candida, Aspergillose und Trinkwasserdesinfektion

PRODUKT	DOSIERUNG	INDIKATION	PREIS (€)
CU-For Liquid (250 ml)	1-2 ml/l	Ansäuern von Trinkwasser	15
SilverFloX (1 l)	2 ml/l	Desinfektion Trinkwasser	32
Trichoryza Drops (50 ml)	1 Tropfen/Taube	Kehlelixir	17
Trichoryza Drops (250 ml)	5 ml/l oder 10 ml/kg	Kehlelixir	59

Vitamine, Aminosäuren, Elektrolyte, Mineralien und Spurenelemente

PRODUKT	DOSIERUNG	INDIKATION	PREIS (€)
Aminovital (100 ml)	2 ml/l	Aminosäuren, Elektrolyte, Vitamine	19
Aminovital (250 ml)	2 ml/l	Aminosäuren, Elektrolyte, Vitamine	35
Aminovital (1 l)	2 ml/l	Aminosäuren, Elektrolyte, Vitamine	85
Condi-Plus (100 ml)	2 ml/l	Mauser-Ergänzungsmittel	15
Condi-Plus (250 ml)	2 ml/l	Mauser-Ergänzungsmittel	26
Condi-Plus (1 l)	2 ml/l	Mauser-Ergänzungsmittel	83
Vita Energy (250 g)	10 g/kg Futter	Konditionspulver - Vit, Min + AS	25
Vita Energy (1 kg)	10 g/kg Futter	Konditionspulver - Vit, Min + AS	75
Vita-Min-DCP (100 ml)	2 ml/l	Vit D, Calcium, Phosphor + andere Mineralien	17
Vita-Min-DCP (250 ml)	2 ml/l	Vit D, Calcium, Phosphor + andere Mineralien	32
Vita-Min-DCP (1 l)	2 ml/l	Vit D, Calcium, Phosphor + andere Mineralien	88
Vita-Plus (100 ml)	2 ml/l	Wasserlösliche Multivitamine	18
Vita-Plus (250 ml)	2 ml/l	Wasserlösliche Multivitamine	28
Vita-Plus (1 l)	2 ml/l	Wasserlösliche Multivitamine	83

PUR

PRODUKT	PREIS (€)
Bierhefe (1 kg)	18
Dextrose (1 kg)	18
Elektrolyt (500 g)	18
Gelb (100 g)	15
Gelb (500 g)	60
Hochverdauliches Eiweiß (400 g)	25
Rot (100 g)	28
Rot (500 g)	85

NEORNI

NeorniPharma ist Teil von Neorni, einem Team von Tierärzten, das sich speziell der Vogelheilkunde widmet. Neorni bietet verschiedene Dienstleistungen an, um die beste Pflege für Vögel zu gewährleisten.

www.neorni.be
www.neornilab.be



NEORNIVET
Tierärztliche Praxis

NEORNILAB
Labor

- > Geschlechtsbestimmung
- > Leistungsgene
- > Verwandtschaftsforschung
- > Krankheitstests
- > Farbmutationen

NEORNI PHARMA
BY VETS FOR BIRDS
Produktsortiment



Folgen Sie uns
auf Facebook



Neorni (alle Dienste)

Beverlosesteenweg 129
3583 Paal, Belgien
T +32 (0)11 96 91 02



ZUCHT UND ABWEHRKRÄFTE

Natürliche Förderung der Zucht

Grundplan Zucht

Der Grundplan für die Zucht ist entscheidend, um eine erfolgreiche Zucht zu gewährleisten. Nach mehreren Feldversuchen schienen die Vögel besser auf die Zucht vorbereitet zu sein, was sich in mehreren Gelegen und mehreren Jungtieren je Gelege zeigte.



Immuno-Plus

2 ml/l oder 4 ml/kg

Vor der Zucht:
6 Wochen lang täglich
bis zum 1. Gelege

Zuchttrieb +++

Polypeptide

Stimulation der
Produktion von Ei- und
Samenzellen



Immuno Booster NEW

20 g/kg (Ei)futter

Während der Zucht:
täglich ab dem Schlüpfen
bis zum Flüggewerden
der Jungtiere

Zuchttrieb +

Polypeptide + Prämix für
Zucht und Aufzucht

Aufrechterhaltung
der Eizellen- und
Samenzellenproduktion



Beratung nötig?

Ihr Neorni-Tierarzt
hilft Ihnen gerne
weiter



Vit E + Se

2 ml/l oder 4 ml/kg

Täglich währ. 1-2W
vor Zucht bis
1. Gelege

Fruchtbarkeit +++

Leinsamenöl, Arginin,
Spirulina, Carnitin, Zink usw.

Besonders hohe
Dosierung Vit E + Se

6

Zusätzliche Zucht (befruchtung)

Befruchtungsprobleme, die trotz Anwendung des Grundplans auftreten, werden häufig durch Futter oder Infektionen verursacht.

- ▶▶ Beim Futter kann eine Ergänzung mit **Vit E + Se** sicherlich einen Mehrwert bieten.
- ▶▶ Zudem werden in den letzten Jahren bestimmte Keime mit erheblichem Einfluss auf die Befruchtung ermittelt. Mistkulturen vor der Zucht können einfach und schnell in der Tierarztpraxis NeorniVet durchgeführt werden (± 24h).
- ▶▶ Bei bestimmten spezifischen Situationen/Sorten kann das Hinzufügen bestimmter Ergänzungen wie **Vita-Plus, Ready, Hepa-Plus** usw. Mehrwert schaffen.

IMMUNO BOOSTER NEW



All-in premix für Jungvögel



Indikation

- Hochkonzentrierter Prämix
- Fördert die Zuchtergebnisse und hält Ihre Vögel in Form
- Zusätzliche Lieferung von Energie
- Unterstützt das Immunsystem
- Hilft beim Aufbau der Darmflora
- Gute Entwicklung des Skeletts
- Ideal für Tiere, die Spitzenleistung bringen müssen

Verabreichung 20 g/kg

- 2 große Messlöffel (20 g)/kg (Ei)Futter oder 2 kleine Messlöffel (2 g)/100 g (Ei)Futter
- Während der Zucht: täglich dem (Ei)Futter hinzufügen
- Zusätzliche Energie: 1-2 Tage pro Woche

Maisgluten, Kartoffeleiweiß, Kartoffeleiweißfermentat, Hefe und Teile davon, Zichorienwurzelfaser, Spirulina, Hefe, Trimagnesiumcitrat, Mono-, Di- und Triglyceride von Speisefettsäuren (c4), Tricalciumcitrat, L-Carnitin, Betain, Vit A, Vit D3, Vit E, Vit C, Vit B1, Vit B2, Calcium D-Panthenat, Vit B6, Vit B12, Vit K, Niacinamid, Folsäure, Cholin, Klinoptilolith, Kupfer, Eisen, Zink, Mangan, Kaliumjodid, Selen, Kobalt, Lysin, Methionin, Glycin, Echinacea purpurea, Curcuma, Enterococcus faecium

7

2 / 100 g





Zuchtunterstützung, Show/Wettkampf, zusätzliche Energie



100 ml € 25
250 ml € 55
1 | € 179

8

Indikation

- Fördert die Zuchtergebnisse und hält Ihre Vögel in Form
- Zusätzliche Lieferung von Energie
- Gute Futteraufnahme und Gefieder
- Für den Einsatz vor/nach schwerer Anstrengung/Wettkampf
- Unterstützt Entwicklung + Wachstum von Jungtieren

Verabreichung 2 ml/l Trinkwasser

- Zucht: Ab 6 Wochen vor dem Züchten täglich. Stoppen Sie die Verabreichung ab dem ersten Gelege. Nach Schlüpfen erneut täglich den Elterntieren (und Jungen) bis zum Ausfliegen
- Show/Wettkampf: ab 5 Tage vor Show/Wettkampf täglich 2 ml/l Trinkwasser oder 2 ml/kg Körpergewicht direkt in den Schnabel
- Zusätzliche Energielieferung: 2 ml/l Trinkwasser 14 Tage lang oder 2 ml/kg Körpergewicht direkt in den Schnabel bis zur Erholung



Immunität, Erholung, Energie



80 Kapseln

€ 24

Indikation

- Fördert die Erholung nach Krankheit/Anstrengung
- Zusätzliche Lieferung von Energie
- Unterstützt das Immunsystem
- Ideal für Spitzenleistungen

Verabreichung

- Erholung/Abwehrkräfteboost: 1 Kapsel/0,5-1kg oral
5-10 Tage lang
- Zusätzliche Energie: 1 Kapsel/0,5-1kg oral
- Taube: Tag der Heimkehr, 1 Kapsel/Taube
- Unterstützung der Zucht: 14 Tage lang vor der Paarung bis zum Legen: 1 Kapsel/0,5-1kg
- *Immuno Recup Caps kann direkt oder über das Futter verabreicht werden. Bei Verabreichung über das Futter sollte die gesamte Dosis eingenommen werden.*

Maisgluten, Kartoffeleiweiß, Kartoffeleiweißfermentat, Hefe und Teile davon, Zichorienwurzelfaser, Spirulina, Hefe, Trimagnesiumcitrat, Mono-, Di- und Triglyceride von Speisefettsäuren (c4), Tricalciumcitrat, L-Carnitin, Vit A, Vit D3, Vit E, Vit C, Vit B1, Vit B2, Calcium D-Pantothenat, Vit B6, Vit B12, Vit K, Niacinamid, Folsäure, Cholin, Klinoptilolith, Kupfer, Eisen, Zink, Mangan, Kaliumjodid, Selen, Kobalt, Lysin, Methionin, Glycin, Echinaceae purpureae, Curcuma, Enterococcus faecium



Starterganzung fur Jungen, Circovirus-Infektionen



200 g € 25

10

Indikation

- Problemloser Start fur junge Vogel wahrend der ersten 6 Lebenswochen
- Naturliche Unterdruckung von bakterieller und nekrotischer Enteritis/Durchfall
- Schnelles Wachstum und groere Vogel, problemloser Start und naturliche Unterdruckung von Circovirus-Infektionen

Verabreichung 5 g/kg (Ei)Futter

- Taglich, wahrend der ersten 6 Lebenswochen



Zusätzliches Vitamin E + Selen



100 ml € 17

250 ml € 35

+ Spirulina

+ Zink

+ Leinsamenöl

Indikation

- Für Tiere mit Mangel an Vitamin E und Selen
- Empfohlen bei Nervensymptomen

Verabreichung

- 2 ml/l Trinkwasser oder 1 ml/kg Körpergewicht direkt in den Schnabel
- Empfehlung bei Nervensymptomen: 7-10 Tage lang



Fruchtbarkeit +++

2 ml/l oder 4 ml/kg Futter täglich für 1-2 Wochen, vor der Zucht bis zum ersten Gelege



LEBER, MUSKELN UND KONDITION





Leberentlastung



100 ml € 20
250 ml € 36
1 | € 96

14

Indikation

- Unterstützt die Funktion der Leber
- Zur Entlastung der Leber

Verabreichung

- Kurativ: 4 ml/l Trinkwasser 5 Tage lang
- Präventiv: 2 ml/l Trinkwasser, 2 bis 3 Tage pro Woche



Kann täglich verabreicht werden, um die Leber bei der Verabreichung von Medikamenten oder Farbstoffen zu unterstützen



Präparat für Kondition, Form



100 ml € 22
250 ml € 48
1 | € 144


Indikation

- Wenn Tiere weniger in Form sind oder für den Konditionsaufbau
- Zusätzliche Quelle für Eisen, Jod, L-Carnitin und Vitamin B12
- Stimuliert den Fettmetabolismus und die Ausdauer
- Zur Verbesserung der Flugleistungen
- Unterstützt die Durchblutung

Verabreichung 5 ml/l Trinkwasser

- Vorbereitung von wichtigen Wettkämpfen: 2 Wochen lang täglich
- Zu dicke Vögel: 3-5 Tage pro Woche bis zum gewünschten Resultat
- Zur Unterstützung bei Blutarmut: 7-10 Tage lang
- Vermeiden Sie die Verabreichung bei Temperaturen über 30 °C

Glycerol, L-Carnitin, Rote-Beete-Soft, Kaliumiodid, Eisenglycinat, Vit B12, Magnesiumcitrat, Natriumchlorid, Magnesiumchlorid, Calciumchlorid, Glukose, Vitamin E, Selen, Zink, Kupfer, Mangan, Vitamin A, Vitamin B1, Vitamin B2, Vitamin B5, Vitamin B6, Vitamin PP (Niacinamid), Vitamin D3, Vitamin C, Mix aus natürlichen aromatischen Komponenten



MEGABAKTERIEN + DYSBAKTERIOSE

Dysbakteriose

Kropf

Vormagen

Därme



Dysbac Liquid

Prävention von
Dysbakteriose

Dysbac Liquid ist eine verbesserte + umfassendere Version von **CU-For Liquid** mit stärkerem Fokus auf **Darmgesundheit + allgemeine Abwehrkräfte**

18

2 ml/l
+
+++
+++
+++
+++
+++
KROPF-, VORMAGEN- + DARMGESUNDHEIT, PRÄ- VENTION DYSBAKTERIOSE

- ▶▶ Kurzkettige Fettsäuren: Ameisensäure, Propionsäure, Zitronensäure
- ▶▶ Mittelkettige Fettsäuren: Buttersäure, Mono-, Di- und Triglyceride von Fettsäuren (C8-C10)
- ▶▶ Aromatische Stoffe: Oregano, Echinaceae purpureae, Ingwer, Zimt, schwarzer Pfeffer, Knoblauch und Boswellia
- ▶▶ Vitamin C
- ▶▶ Kupfer- und Zinkchelat
- ▶▶ Zusätzliche Ballaststoffe
- ▶▶ Fischöl

DOSIERUNG	
ANSÄUERUNG TRINKWASSER (pH)	○
KROPFGESUNDHEIT	○
VORMAGENGESUNDHEIT	○
DARMGESUNDHEIT	○
ALLGEMEINE ABWEHRKRÄFTE	○

ZIEL

1-2 ml/l
+++
+++
++
-
-
ANSÄUERN DES WASSERS, WASSERQUALITÄT

- ▶▶ Kurzkettige Fettsäuren: Ammoniumformiat, Essigsäure, Milchsäure, Ameisensäure, Propionsäure
- ▶▶ Kupfer- und Zinksulfat



Beratung nötig?

Ihr Neorni-Tierarzt
hilft Ihnen gerne
weiter



Kropf-, Vormagen- und Darmgesundheit



250 ml € 37

Indikation

- Bildet einen Schutzfilm auf der Darmschleimhaut
- Erhöht die Abwehrkräfte des Organismus
- Unterstützt den Erhalt der natürlichen Darmflora
- Für die Anwendung bei flüssigem Mist

Verabreichung 2 ml/l Trinkwasser

- Präventiv: 1 bis 2 Tage pro Woche
- Bei Verdauungsproblemen: 7-14 Tage lang



Prävention von Megabakterien + Dysbakteriose

- 1-2 Tage pro Woche 2 ml/l Trinkwasser
- Kann mit ACS kombiniert werden

Monobutyryn, präbiotische Ballaststoffe, Fischöl, mittelkettige Fettsäuren, Natriumchlorid, Glycerol, Zink, Kupfer, Ameisensäure, Propionsäure, Zitronensäure, 10 unterschiedliche Stämme Oregano, Echinaceae purpurea, Zimt, Thymian, Boswellia, schwarzer Pfeffer, mikrofusionierte essenzielle Öle, Vitamin C



NATÜRLICHE ÖLE



Freie Atemwege



22

Indikation

- Festsitzender Schleim und schwarze Nasen

Verabreichung 1-2 Tropfen pro Nasenloch

- Alle Vögel: bei Atembeschwerden: 2-3 Mal/Tag für 7 Tage.
- Präventiv bei Tauben: 14 Tage vor der Flugsaison, für 3 Tage. Am Tag vor dem Einkorben. In der Woche vor einem wichtigen Flug: täglich für 3 Tage.



Flugöl, liefert Energie durch Fette



400 ml € 29

Indikation

- Liefert Energie durch Fette
- Federqualität, optimale Befiederung
- Zusätzliches Vitamin A, D und E
- Hohe Quelle von Omega-3-6-9-Fettsäuren

Verabreichung 5-10 ml/kg Futtermittel

- Während der Mauser: 2 Tage pro Woche
- Vor und während der Zucht: 2-3 Tage pro Woche
- Während der Flugsaison: 1-2 Tage pro Woche
- *Feather Energy* kann mit *Vita Energy* oder *Immuno Booster NEW* kombiniert werden



Kann verwendet werden, um die Aufnahme von *Immuno Booster NEW* und *Vita Energy* unter dem Futter zu verbessern

Kaltgepresste Öle: pflanzliche Öle und Fette (Leinöl), Lebertran, Rapsöl
Lachsöl, Rohlecithin, Maiskeimöl, Weizenkeimöl, Sonnenblumenöl, Hanfsamenöl
(einschließlich Vit A, D, E)



Picken, Unruhe



100 ml € 28

NEU

24

Indikation

- Picken bei Vögeln und Geflügel

Verabreichung

- 1 ml/l Trinkwasser für 2-4 Wochen



Federn ausreißen/Picken

Für optimale Ergebnisse gleichzeitig mit
Immuno-Plus verabreichen



Atemwege, Hitzestress



100 ml € 19

250 ml € 35

NEU
ehemals
Herbi+E

Indikation

- Natürliche Lösung zur Unterstützung von Atemwegsproblemen
- Unterdrückung von Schmerzen/Entzündungen bei Atemwegsproblemen
- Festsitzender Schleim
- Hitzestress

Verabreichung 3 ml/l Trinkwasser oder 0,5 ml/kg Körpergewicht direkt in den Schnabel

- Präventiv: beim Kauf neuer Tiere, für 10-14 Tage
- Kurativ: bei leichtem bis mittelschwerem Schnupfen bei Hühnern, 10-14 Tage lang
- Hitzestress: 3-5 ml/l
- Zusätzliche Unterstützung: *Respicor* kann für eine beruhigende Wirkung mit Medikamenten kombiniert werden
- Bei anhaltenden Problemen: wenden Sie sich an Ihren Tierarzt

NEU

neofalco

Produkte für Raubvögel



Weitere Informationen: info@neornipharma.be



PARASITEN





Blutläuse, Vogelmilben



50 ml € 35

28

Indikation

- Spray für Umgebung (Stall) und Vögel zur Bekämpfung von blutsaugenden Milben
- Nicht schädlich für Vögel: Spray darf direkt auf den Vögeln angewendet werden, der Stall kann ebenfalls im Beisein der Vögel behandelt werden

Behandlung 8 ml/l/40 m²

- Spray: 8 ml/l Wasser für 40 m² Stall
- Nach 1 Woche wiederholen

EXMITE SPRAY



Ektoparasiten



250 ml € 22
1 | € 69

Indikation

- Ektoparasiten

Verabreichung

- Blutläuse/Federläuse/schwarze Läuse: Auf Höhe des Halses, des Rumpfes und der Kloake sowie unter den Flügeln sprühen. Einmalig, nach 7 Tagen wiederholen.
- Kalksteinmilben: Die zu stabilisierende Stelle 14 Tage lang täglich besprühen.
- Federmilben: Auf Höhe des Halses, des Rumpfes und der Kloake sowie unter den Flügeln sprühen. Einmalig, nach 10 Tagen und nach 20 Tagen wiederholen.
- Vorbereitung Zucht: Nester/Zuchtschläge/Ställe/Sitzstöcke präventiv mit *Exmite Spray* einsprühen. *Kann wöchentlich bei hohem Druck wiederholt werden.*



Starker Federmilbenbefall

Tag 0, 10 und 20: für beste Ergebnisse *V-Exmite Drops* und/oder *Endo-Ecto Caps* gleichzeitig verabreichen



PROBIOTIKA + DESINFEKTION

SilverSpray

Neues Desinfektionsspray

Vogelfreundlich
Breites Spektrum
Gebrauchsfertig
Vielseitig
einsetzbar





Probiotisches Umgebungsspray



Indikation

- Reduzierung des pathogenen Drucks in der Umgebung Ihrer Vögel
- Sorgt für eine stabile und gesunde Umgebung durch Belegung mit diesen sicheren, probiotischen Bakterien

Verabreichung

- Anwendende Verdünnung: 5-10 % (5-10 ml/100 ml) in warmem Wasser
- Zu stabilisierendes Gebiet vollständig benebeln
- In der ersten Woche täglich im Stall sprühen (auch in Anwesenheit der Vögel, sogar der Nestlinge)
- Anschließend 2 Mal pro Woche sprühen, um den probiotischen Schutz zu erhalten
- Das mit Wasser verdünnte Produkt ist maximal 5 Tage haltbar



Probiotika und Präbiotika



34

Indikation

- Erhöht die gutartige Kropf- und Darmflora
- Sorgt für eine bessere Verdauung und regt die Kropf- und Darmflora von Jungvögeln an
- Nach Antibiotikabehandlung

Verabreichung 3g/L Trinkwasser oder 6g/kg Futter

- Präventiv: für 2 Tage/Woche
- Flüssiger Mist oder nach Antibiotikabehandlung: 5-7 Tage lang
- Täglich auffrischen
- Kann mit anderen Ergänzungsmitteln (Vitaminen) kombiniert werden





Desinfektionspray

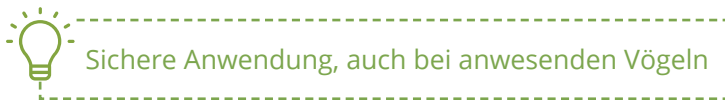


Indikation

- Desinfektionsmittel mit breitem Wirkungsspektrum
- Bakterizid - Fungizid - Viruzid

Verabreichung

- Gebrauchsfertiges Desinfektionspray
- Geeignet für Ställe, Käfige, Ausrüstung und Eier





Probiotika-Spray für Hautinfektionen



200 ml € 17

36

Indikation

- Für Vögel mit empfindlicher Haut geeignet
- Für die äußere Hautpflege
- Reduziert Schuppenbildung

Verabreichung

- Zu stabilisierendes Gebiet benebeln



Puderkamm/Flavus/weiße Flecken

Kamm oder die infizierte Stelle täglich einsprühen.
Nicht schädlich für Augen und Atemwege.



TRICHOMONADEN, CANDIDIASIS, ASPERGILLOSE + TRINKWASSERDESINFEKTION



Ansäuern von Trinkwasser



250 ml € 15

38

Indikation

- Ansäuern von Trinkwasser, Absenkung des pH-Werts

Verabreichung 1-2 ml/l Trinkwasser

- Präventiv: 1 bis 2 Tage pro Woche



Außergewöhnlich konzentrierte Formel, sehr sparsam in der Anwendung



Desinfektion von Trinkwasser



Indikation

- Wasserdesinfektion
- Vorbeugung gegen schlechte Bakterien, Viren, Hefen und Schimmelpilze
- Unterstützung der Immunität

Verabreichung

- 2ml/l Trinkwasser



Längere und bessere Wirkung durch den Silberzusatz



Halselexier



50 ml € 17
250 ml € 59

40

Indikation

- Vorbeugende Maßnahmen gegen Trichomonaden
- Unterstützt die Hals- und Kropfgesundheit
- Günstige Wirkung auf die oberen Atemwege
- Wichtig für die Abwehr von Krankheiten

Verabreichung

- Am Morgen nach Heimkehr:
 - 1 Tropfen in den Hals und/oder 1 Tropfen pro Nasenloch
 - 10 ml/kg Futter oder 5 ml/l Trinkwasser
- Präventiv: 1 Tag lang pro Woche
- Bei hohem Druck: 2 Tage pro Woche
- Achtung: hinterlässt Flecken auf Kleidung und Händen



Nachgewiesene Wirksamkeit bei resistenten Trichomonaden: 5 Tage lang 5-8 ml/l Trinkwasser



VITAMINE, AMINOSÄUREN,
ELEKTROLYTE, MINERALIEN
+ SPURENELEMENTE



Aminosäuren, Elektrolyte + Vitamine



100 ml € 19

250 ml € 35

1 | € 85

Zusätzliches
Vitamin E,
Selen + BCAA-
Aminosäuren

42

Indikation

- Alle essenziellen Aminosäuren für gute Mauser/Entwicklung des Gefieders/Pigmentbildung
- Fördert die Erholung
- Begrenzt den Muskelverlust

Verabreichung 2 ml/l Trinkwasser

- Sporttauben: 5 ml/l während der Flugsaison
- Während des gesamten Jahres: 1 bis 2 Tage pro Woche
- Während der gesamten Dauer der Mauser: 3 Tage/Woche. Kann mit *Condi-Plus* kombiniert werden.



Zusätzliche Unterstützung für Brieftauben bei warmem Wetter

5 ml/l Trinkwasser, am Tag des Einkorbens

Dextrose, Glycerin, Natriumchlorid, präbiotischer Ballaststoff, Trimagnesiumcitrat, Rote-Bete-Saft, Kaliumchlorid, Saccharose, Calciumchlorid, Tricalciumcitrat, Lysin, Methionin, Threonin, Tryptophan, Hystidin, Carnitin, Betain, Cholin, Vit. B1, Vit. B2, Niacinamid, Calcium-D-Pantothenat, Vit. B6, Vit. B12, Folsäure, Biotin, Vit. C, Vit. E, Selen, Kupfer, Zink, Mangan, Mischung natürlicher aromatischer Bestandteile



Mauser-Ergänzungsmittel



100 ml € 15
250 ml € 26
1 | € 83

Indikation

- Fördert die Kondition während der Mauser
- Unterstützt den Stoffwechsel
- Zusätzliche Lieferung von Energie
- Fördert die Futteraufnahme

Verabreichung 2 ml/l Trinkwasser

- Während der gesamten Dauer der Mauser:
3 Tage/Woche. Kann mit *Aminovital* kombiniert werden.



Konditionspulver – Vitamine, Mineralien und Aminosäuren



44

Indikation

- Zusätzliche Energie
- Zusätzliche Vitamine, Mineralien und Aminosäuren
- Erhöht die Ausdauer
- Schwere Wettkämpfe, Streckenflüge

Verabreichung 10 g/kg Futter

- Allgemeines: Während des gesamten Jahres, 1-2 Tage/Woche. Bei schlechter/verschlechterter Kondition 14 Tage lang.
- Taube: Halbe Strecke/Strecke/bei warmem Wetter, 2-3 Tage vor dem Einkorben. Für wöchentliche Streckenflüge, täglich von der Heimkehr bis zum Einkorben.



Dextrose, Maltodextrin, Hefe - und Teile davon, Zichorienwurzelpulver, Trimagnesiumcitrat, Natriumbicarbonat, raffiniertes Kokosnussöl, Glukosesirup, Caseinat, Natriumchlorid, Kaliumchlorid, Trinatriumphosphat, Tricalciumcitrat, Vitamin A, Vitamin D3, Vitamin E, Vitamin K, Vitamin B1, Vitamin B2, Vitamin B3, Vitamin B5, Vitamin B6, Vitamin B11, Vitamin B12, Biotin, Vitamin C, Kobalt, Eisen, Kupfer, Zink, Mangan, Kaliumjodid, Selen, Lysin, Methionin, Mischung natürlicher aromatischer Bestandteile



Flüssige Quelle für Vitamin D, Calcium, Phosphor und sonstige Mineralien



100 ml € 17
250 ml € 32
1 l € 88

Zusätzliches
Calcium
+ Phosphor

Indikation

- Für Tiere mit Mangel an Vitamin D3, Calcium, Phosphor und andere Mineralien
- Unterstützt die Knochenentwicklung und -bildung bei jungen Tieren
- Unterstützt die Bildung der Eierschale
- Schlechte Eierqualität/Windeier

Verabreichung 2 ml/l Trinkwasser

- Präventiv: 2 ml/l
 - 2 Wochen vor dem Züchten bis zum Legen der Eier: 2-3 Tage pro Woche
 - Während der ersten 6 Lebenswochen: 2-3 Tage pro Woche
- Kurativ: 5 ml/l 7 Tage lang



Aufgrund der hochkonzentrierten Rezeptur können im Trinkwasser begrenzte Ablagerungen sichtbar sein. Dies hat keinen Einfluss auf die Wirksamkeit.



Wasserlösliche Multivitamine



HOHE KONZENTRATION

100 ml € 18
250 ml € 28
1 l € 83

46

Indikation

- Ergänzung mit allen essenziellen Vitaminen
- Allgemeine tägliche Gesundheit
- Prävention von chronischem Vitamin-A-Mangel

Verabreichung 2 ml/l Trinkwasser

- Wöchentlich: 1-2 Tage pro Woche
- Nach Krankheit/Erholung: 3-5 aufeinanderfolgende Tage



Für Papageien und Sittiche empfehlen wir dringend, *Vita-Plus* 1-2 Tage pro Woche über das Trinkwasser zu verabreichen, um einen Vitamin-A-Mangel zu verhindern.

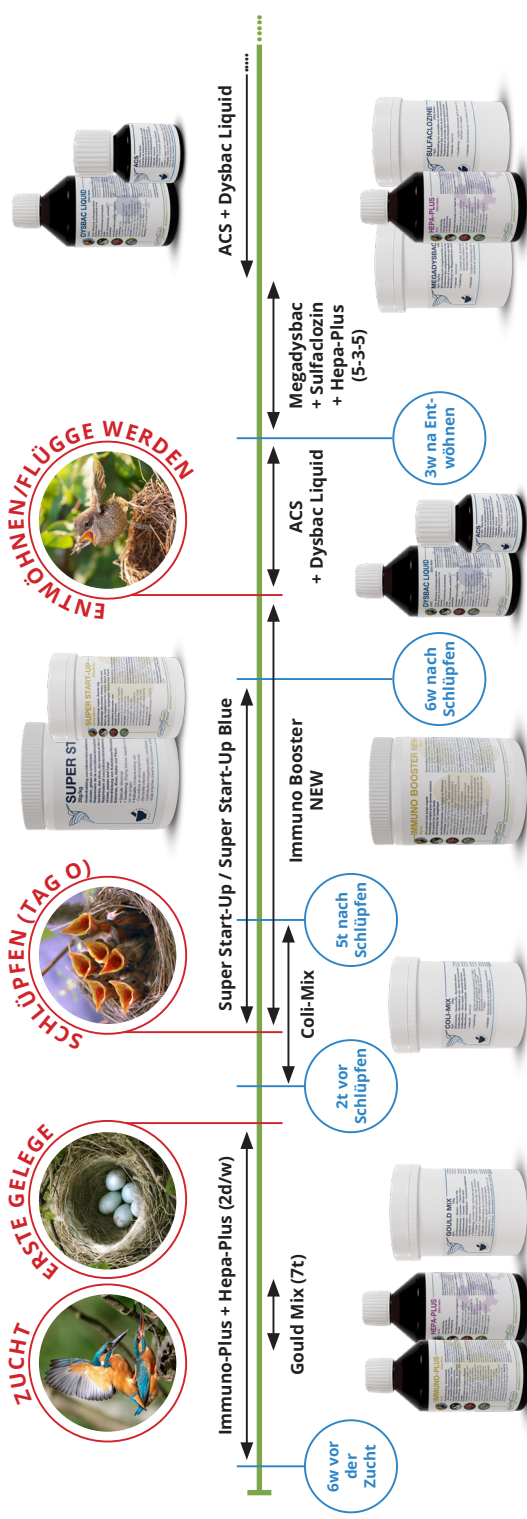


Die hohe Konzentration von Vitamin K hilft, Blutungen zu verhindern oder zu heilen



ZEITPLÄNE SINGVÖGEL

Jahresplan Euro + Kanarien Zeitleiste



Vorbereitung der Zucht

- Förderung der Züchtung
- Leberentlastung
- Prävention Circovirus

Schlüpfen bis zur Entwöhnung

- Optimaler Start und Prävention von Schweißkrankheit
- Unterdrückung von Kokzidiose/Atoxoplasmose, Bakterien, Viren, Hefen und Pilzen

Entwöhnte Jungtiere

- Prävention von Kokzidiose/Atoxoplasmose, Megabakterien und Dysbakteriose
- Begrenzung des Drucks durch Aufbau von Immunität





Jahresplan Euro + Kanarien

Der Jahresplan ist ein allgemeiner Leitfaden für Vorbereitung, Zucht, Schlüpfen, Entwöhnung und Mauser. Besprechen Sie die speziellen Bedürfnisse Ihrer Vögel mit Ihrem Tierarzt und stellen Sie gemeinsam einen maßgeschneiderten Zeitplan auf.

Vorbereitung ab 6-8 Wochen vor der Zucht

1. Alles beginnt mit einer gesunden Umgebung! (siehe CAS oder SilverSpray)

2. Prävention von Atoxoplasmosen/Kokzidiose + Megabakterien/Dysbakteriose

- **Tierarzt:** Untersuchung Vögel + Mistuntersuchung 6-8 Wochen vor der Zucht
- Ggf. einige Kuren bei Problemen:
 - 5 Tage lang Sulfaclozine (3 g/l) + Hepa-Plus (4 ml/l) + Megadysbac (5 g/l)
 - 3 Tage lang Hepa-Plus (4 ml/l) + Megadysbac (5 g/l)
 - 5 Tage lang Sulfaclozine (3 g/l) + Hepa-Plus (4 ml/l) + Megadysbac (5 g/l)

3. 6 Wochen lang vor der Zucht

- **Täglich Immuno-Plus (2 ml/l)**
 - Zuchtunterstützung; Vögel sind in Top(Zucht)-Kondition
- 1-2 Tage pro Woche **Hepa-Plus (4 ml/l)**
 - Leberentlastung
- Nach Bedarf: Vita-Plus, Vita Energy, Ready, Vit E+Se, Vita-Min-DCP
 - Diese dürfen nur mit Immuno-Plus kombiniert werden
- Zusätzlich: Prävention Circovirus
 - 7 Tage lang **Gould Mix (5 g/l)** während der Zuchtvorbereitung

49

4. Prävention von blutsaugenden Milben

- **Exzolt:** 1 ml/l 1 Tag lang, am 7. und 14. Tag wiederholen
 - Keine Auswirkungen auf Fruchtbarkeit + (Nest)Jungen
 - Kann alle 3 Monate wiederholt werden
- Zusätzliche Prävention von blutsaugenden Milben
 - Stall/Voliere vor Gebrauch mit Folgendem behandeln:
 - **Derma-Plus/Exmite Spray**
 - Kann im Beisein der Vögel/(Nest)Jungen wiederholt werden

Zucht: Schlüpfen bis Entwöhnen der Jungtiere

1. **Immuno Booster NEW (2 g/100 g oder 20 g/kg (Ei)Futter)**

- All-in premix für Jungvögel

2. In den ersten 6 Wochen

• Option 1: **Super Start-Up (5 g/kg (Ei)Futter)**



- Natürliche Unterdrückung und Prävention von Kokzidiose/Atoxoplasmosen, Bakterien, Viren, Hefen und Pilzen

• Option 2: **Super Start-Up Blue (20 g/kg (Ei)Futter)**



- Unterdrückung von Kokzidiose/Atoxoplasmosen, Bakterien, Viren, Hefen und Pilzen

3. Ab 2 Tage vor Schlüpfen bis 5 Tage nach Schlüpfen **Coli-Mix (5 g/l)**

- Prävention von Schweißkrankheit (Colibacillose)
- Alternative zu Coli-Mix: **Gould Mix (5 g/l)**



Zucht: entwöhnte Jungen

1. Alles beginnt mit einer gesunden Umgebung!

- **CAS oder SilverSpray**
 - Umgebung frei von Kokzidiose/Atoxoplasmose, Bakterien, Viren, Hefen und Pilzen
- **Neorni Stabilizer:** Probiotisches Umgebungsspray
 - Prävention durch Senkung des bakteriellen Umgebungsdrucks

2. Präventive Kur

- 3. Woche nach der Entwöhnung
 - **Gesteigerte Empfindlichkeit für Atoxoplasmose/Megabakterien**
 - 5 Tage lang Sulfaclozine (3 g/l) + Hepa-Plus (4 ml/l)
+ Megadysbac (5 g/l)
 - 3 Tage lang Hepa-Plus (4 ml/l) + Megadysbac (5 g/l)
 - 5 Tage lang Sulfaclozine (3 g/l) + Hepa-Plus (4 ml/l)
+ Megadysbac (5 g/l)

3. Dann das ganze Jahr über (ab Entwöhnung bis Zucht)

- **3-5 Tage lang ACS (0,5 ml/l) 1-2 Mal/Monat**
 - Prävention von Kokzidiose mit Immunitätsaufbau!
- **1-2 Tage pro Woche Dysbac Liquid (2 ml/l)**
 - Prävention von Megabakterien + Dysbakteriose

50 Mauser

1. Während der gesamten Dauer der Mauser **Condi-Plus + Aminovital:**

- Condi-Plus (2 ml/l): 3 Tage/Woche
- Aminovital (2 ml/l): 3 Tage/Woche
- Kann gleichzeitig verabreicht werden


2. Während des ganzen Jahres (ab Entwöhnen bis Zucht)

- **3-5 Tage lang ACS (0,5 ml/l) 1-2 Mal/Monat**
 - Prävention von Kokzidiose mit Immunitätsaufbau!
- **1-2 Tage pro Woche Dysbac Liquid (2 ml/l)**
 - Prävention von Megabakterien + Dysbakteriose

Bei NeorniPharma streben wir immer nach der besten langfristigen Lösung. Wir suchen ständig nach **Alternativen zu antimikrobiellen Mitteln**, um das Risiko der Resistenzbildung zu verringern. Das Ziel muss sein, **unsere Vögel so wenig wie möglich präventiv mit antimikrobiellen Mitteln zu behandeln. Hierfür sind klinische Forschung und möglicherweise zusätzliche Tests überaus wichtig. Nachdem eine korrekte Diagnose gestellt wurde, kann eine entsprechende Behandlung eingeleitet werden. Antibiotika sind nicht harmlos. Konsultieren Sie Ihren Tierarzt für die korrekte und verantwortungsvolle Anwendung. Autopsie: Werfen Sie einen verendeten Vogel nicht einfach weg! Er kann eine Menge Informationen liefern, um zu einer geeigneten Behandlung zu gelangen. Die Vögel werden am besten kühl gelagert (Kühlschrank) und innerhalb von 24 St. (max. 72 St.) untersucht.**



Vorbereitung der Zucht




Ab 6 Wochen vor der Zucht bis zum 1. Gelege

Immuno-Plus	Hepa-Plus
2 ml/l	4 ml/l
6 Wochen lang vor der Paarung bis zum 1. Gelege	6 Wochen lang vor der Paarung bis zum 1. Gelege
Täglich	1-2 Tage/Woche
Stimulation der Samenzellen- + Eizellenproduktion	Unterstützung Leber

Beratung nötig?
Ihr Neorni-Tierarzt hilft Ihnen gerne weiter

51



Zusätzliche Unterstützung

Vit E + Se	Vita-Min-DCP	Ready	Vita-Plus/Vita Energy
2 ml/l	2 ml/l	3-5 ml/l	2 ml/l oder 10 g/kg
2 Wochen lang vor der Paarung bis zum 1. Gelege	2 Wochen lang vor der Paarung bis zum 1. Gelege	6 Wochen lang vor der Paarung bis zum 1. Gelege	Während des gesamten Jahres
Täglich	2 Tage/Woche	1-2 Tage/Woche	1-2 Tage/Woche
Besonders hohe Dosierung Vit E+ Se, Leinsamenöl, Arginin, Spirulina, Carnitin, Zink usw.	Zusätzliches Calcium, Phosphor, Vit D3 und Spurenelemente	Umsetzung von Fett in für den Vogel nutzbare Energie	Zusätzliche Vitamine

BEFRUCHTUNG

EISCHALE

KONDITION

VITAMINE


▶▶▶▶ Alle Produkte können miteinander kombiniert werden



Zucht: Schlüpfen bis Entwöhnung



52

Coli-Mix 

5 g/l oder 10 g/kg (Ei) Futter

2 Tage vor bis 5 Tage nach dem Schlüpfen

Keine Auswirkungen auf Fruchtbarkeit

Breitspektrum-Mix

**Prävention von
Schweißkrankheit +
Cochlosomose**

Immuno Booster NEW

20 g/kg (Ei) Futter

täglich ab dem Schlüpfen bis zum Flüggewerden der Jungtiere

Positive Auswirkungen auf Fruchtbarkeit

All-in premix

Aufrechterhaltung der Eizellen- und Samenzellenproduktion

Super Start-Up 

5 g/kg (Ei)Futter

Natürliche Unterdrückung und Prävention von Kokzidiose/Atoxoplasmose, Bakterien, Viren, Hefen und Pilzen

ODER

Super Start-Up Blue

20 g/kg (Ei)futter 

Unterdrückung von Kokzidiose/Atoxoplasmose, Bakterien, Viren, Hefen und Pilzen

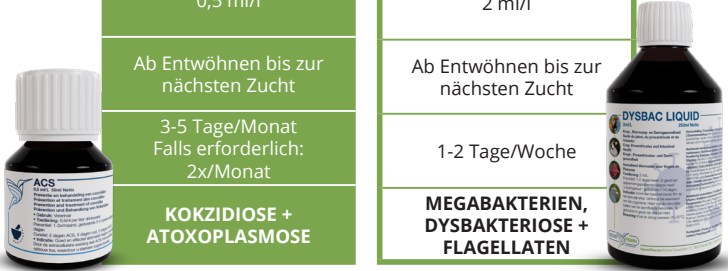
Immuno Booster NEW enthält alle wesentlichen Komponenten für die **Aufzucht von Jungvögeln**. Es ist ein einzigartiger **vollständiger Premix**, der **unter das (Ei)Futter gemischt werden kann**, wobei **alle erforderlichen Nährstoffe in besonders hohen Konzentrationen** vorhanden sind.

Immuno Booster NEW: Polypeptide Hält die Vögel während der Zucht in Form **Saccharomyces cerevisiae** Liefert Eiweiß, Aminosäuren und Nukleotide. **Ballaststoffe aus Zichorienwurzel** Präbiotischer Ballaststoff: ausgewogene Verdauung. **Spirulina** Liefert Eiweiße, Fette, Kohlehydrate, Vitamine und Mineralien. **Elektrolyte** Feuchtigkeitshaushalt. **Fettsäuren** Energie, ausgewogene Verdauung. **Alle wasser- und fettlöslichen Vitamine** Allgemeine Abwehrkräfte, Antioxidanzien, Wachstum, Freisetzen von Energie. **Alle Aminosäuren** Aufbau von Muskeln und Gefieder. **L-Carnitin** Unterstützung von Fettverdauung und Muskelaufbau. **Cholin** Leberunterstützung. **Mineralien** (Kobalt, Eisen, Kupfer, Zink, Mangan, Jod, Selen) allgemeine Abwehrkräfte, Antioxidanzien, Wachstum, Freisetzen von Energie. **Clinoptiloliet** Allgemeine und Darmgesundheit. **Probiotika** Stabilisierung der Darmflora. **Kurkuma und Echinaceae** Allgemeine Immunität und Gesundheit.



Zucht: entwöhnte Jungen

KOKZIDIOSE + ATOXOPLASMOSE	MEGABAKTERIEN + DYSSBAKTERIOSE
ACS	Dysbac Liquid
0,5 ml/l	2 ml/l
Ab Entwöhnen bis zur nächsten Zucht	Ab Entwöhnen bis zur nächsten Zucht
3-5 Tage/Monat Falls erforderlich: 2x/Monat	1-2 Tage/Woche
KOKZIDIOSE + ATOXOPLASMOSE	MEGABAKTERIEN, DYSSBAKTERIOSE + FLAGELLATEN



53

Extra Unterstützung während des ganzen Jahres

UNTERSTÜTZUNG LEBER	ALLGEMEINE UNTERSTÜTZUNG
Hepa-Plus	Vita-Plus / Vita Energy
2 ml/l	2 ml/l oder 10 g/kg
Das gesamte Jahr	Das gesamte Jahr
1-2 Tage/Woche Bei Farbstoffzugabe: täglich 2 ml/l	1-2 Tage/Woche
LEBERENTLASTUNG	ZUSÄTZLICHE VITAMINE





Jahresplan Exoten

Der Jahresplan ist ein allgemeiner Leitfaden für Vorbereitung, Zucht, Schlüpfen, Entwöhnung und Mauser. Besprechen Sie die speziellen Bedürfnisse Ihrer Vögel mit Ihrem Tierarzt und stellen Sie gemeinsam einen maßgeschneiderten Zeitplan auf.

Vorbereitung ab 6-8 Wochen vor der Zucht

1. Alles beginnt mit einer gesunden Umgebung! (siehe CAS oder SilverSpray)

2. Prävention Flagellaten (Cochlosomose) + Campylobacter

- **Tierarzt:** Untersuchung Vögel + Mistuntersuchung 6-8 Wochen vor der Zucht
- Ggf. einige Kuren bei Problemen:
 - 7 Tage lang Gould Mix (5 g/l) + Hepa-Plus (4 ml/l)

3. 6 Wochen lang vor der Zucht

- **Täglich Immuno-Plus (2 ml/l)**
 - Zuchtunterstützung; Vögel sind in Top(Zucht)-Kondition
- 1-2 Tage pro Woche **Hepa-Plus (4 ml/l)**
 - Leberentlastung
- Nach Bedarf: Vita-Plus, Vita Energy, Ready, Vit E+Se, Vita-Min-DCP
 - Diese dürfen nur mit Immuno-Plus kombiniert werden
- Prävention von Cochlosomose und Campylobacter
 - 7 Tage lang **Gould Mix (5 g/l)** während der Zuchtvorbereitung

4. Prävention Ektoparasiten

- Blutsaugende Milben
 - **Exolt:** 1 ml/l 1 Tag lang, am 7. und 14. Tag wiederholen
 - Keine Auswirkungen auf Fruchtbarkeit + (Nest)Jungen
 - Kann alle 3 Monate wiederholt werden
 - Zusätzliche Prävention von blutsaugenden Milben
 - Tag vor Nutzung Stall/Voliere Behandlung mit:
 - **Derma-Plus/Exmite Spray**
 - Kann im Beisein der Vögel/(Nest)Jungen wiederholt werden
- Luftröhrenmilben
 - **Vermi-Complete:** 2,5 tot 5 ml/l für 1 Tag, Wiederholung nach 3 Wochen

Zucht: Schlüpfen bis Entwöhnen der Jungtiere

1. **Immuno Booster NEW (2 g/100 g oder 20 g/kg (Ei)Futter)**

- All-in premix für Jungvögel

2. In den ersten 6 Wochen

• Option 1: **Super Start-Up (5 g/kg (Ei)Futter)**



- Natürliche Unterdrückung und Prävention von Kokzidiose/Atoxoplasmosen, Bakterien, Viren, Hefen und Pilzen

• Option 2: **Super Start-Up Blue (20 g/kg (Ei)Futter)**



- Unterdrückung von Kokzidiose/Atoxoplasmosen, Bakterien, Viren, Hefen und Pilzen

3. Ab 2 Tage vor Schlüpfen bis 5 Tage nach Schlüpfen **Coli-Mix (5 g/l)**

- Prävention von Schweißkrankheit (Colibacillose)
- Alternative zu Coli-Mix: **Gould Mix (5 g/l)**



4. Bei Problemen in den ersten 6-8 Lebenswochen

- **Gould Mix (5 g/l)**
 - Zur Behandlung von Cochlosomose (Möwenkrankheit), Hefen und bakterieller Diarrhöe

Zucht: entwöhnte Jungen

1. Alles beginnt mit einer gesunden Umgebung!

- **CAS oder SilverSpray**
 - Umgebung frei von Kokzidiose/Atoxoplasmose, Bakterien, Viren, Hefen und Pilzen
- **Neorni Stabilizer:** Probiotisches Umgebungsspray
 - Prävention durch Senkung des bakteriellen Umgebungsdrucks

2. Präventive Kur

- 3. Woche nach der Entwöhnung
 - **Gesteigerte Empfindlichkeit für Kokzidiose/Cochlosomose/Campylobacter**
 - 5 Tage lang Gould Mix (5 g/l) + Hepa-Plus (4 ml/l)
 - 3 Tage lang Hepa-Plus (4 ml/l)
 - 5 Tage lang Gould Mix (5 g/l) + Hepa-Plus (4 ml/l)

3. Dann das ganze Jahr über (ab Entwöhnung bis Zucht)

- **3-5 Tage lang ACS (0,5 ml/l) 1-2 Mal/Monat**
 - Prävention von Kokzidiose mit Immunitätsaufbau!
- **1-2 Tage pro Woche Dysbac Liquid (2 ml/l)**
 - Prävention von Megabakterien + Dysbakteriose
 - Prävention Flagellaten (Cochlosomose)

55

Mauser

1. Während der gesamten Dauer der Mauser **Condi-Plus + Aminovital:**

- Condi-Plus (2 ml/l): 3 Tage/Woche
- Aminovital (2 ml/l): 3 Tage/Woche
- Kann gleichzeitig verabreicht werden

2. Während des ganzen Jahres (ab Entwöhnen bis Zucht)

- **3-5 Tage lang ACS (0,5 ml/l) 1-2 Mal/Monat**
 - Prävention von Kokzidiose mit Immunitätsaufbau!
- **1-2 Tage pro Woche Dysbac Liquid (2 ml/l)**
 - Prävention von Megabakterien + Dysbakteriose
 - Prävention Flagellaten (Cochlosomose)

Bei NeorniPharma streben wir immer nach der besten langfristigen Lösung. Wir suchen ständig nach **Alternativen zu antimikrobiellen Mitteln**, um das Risiko der Resistenzbildung zu verringern. Das Ziel muss sein, **unsere Vögel so wenig wie möglich präventiv mit antimikrobiellen Mitteln zu behandeln. Hierfür sind klinische Forschung und möglicherweise zusätzliche Tests überaus wichtig. Nachdem eine korrekte Diagnose gestellt wurde, kann eine entsprechende Behandlung eingeleitet werden. Antibiotika sind nicht harmlos. Konsultieren Sie Ihren Tierarzt für die korrekte und verantwortungsvolle Anwendung. Autopsie: Werfen Sie einen verendeten Vogel nicht einfach weg! Er kann eine Menge Informationen liefern, um zu einer geeigneten Behandlung zu gelangen. Die Vögel werden am besten kühl gelagert (Kühlschrank) und innerhalb von 24 St. (max. 72 St.) untersucht.**

Anmerkungen

A series of 25 horizontal dotted lines for taking notes.



ZEITPLÄNE TAUBEN





Zucht



2 Wochen vor dem Züchten bis zum Legen

Vita-Min-DCP
2 ml/l
2 Wochen lang vor der Paarung bis zum 1. Gelege
2 Tage/Woche
Zusätzliches Calcium, Phosphor, Vit D3 und Spurenelemente

Immuno-Plus
2 ml/l
2 Wochen vor der Paarung bis zum 1. Gelege
Täglich
Stimulation Samenzellen- + Eizellenproduktion



Beratung nötig?
Ihr Neorni-Tierarzt hilft Ihnen gerne weiter

Während des Brütens

58

Trichoryza Drops
10 ml/kg Futter oder 5 ml/l
Während des Brütens
3 aufeinanderfolgende Tage lang
Nachgewiesene Wirksamkeit bei resistenten Trichomonaden



Befruchtungsprobleme, die trotz Anwendung des Grundplans auftreten, werden häufig durch Futter oder Infektionen verursacht.

- ▶▶ Beim Futter kann eine Ergänzung mit **Vit E + Se** sicherlich einen Mehrwert bieten.
- ▶▶ Bei bestimmten spezifischen Situationen kann das Hinzufügen bestimmter Ergänzungen wie **Vita-MIN-DCP** (schlechte Eierqualität) und **Ready** (zu dicke Taubern) einen Mehrwert schaffen.

Vom Schlüpfen bis zur Entwöhnung

Immuno Booster NEW+ Feather Energy
20 g/kg Futter + 5 ml/kg Futter
Vom Schlüpfen der Jungtiere bis zur Entwöhnung
2-3 Tage/Woche
All-in premix

Trichoryza Drops
10 ml/kg Futter oder 5 ml/l
Gesamte Aufzucht
1 Tag lang alle 2 Wochen
Nachgewiesene Wirksamkeit bei resistenten Trichomonaden

Aminovital
2-5 ml/l
Ab dem Schlüpfen der Jungen bis zum Entwöhnen
3 Tage/Woche
Zusätzliche Aminosäuren und Vitamine für ein schnelles Wachstum



Flugvorbereitung

Alte Tauben und einjährige Tauben



Trichoryza Drops



Dysbac Liquid



Ready



5 ml/l oder 10 ml/kg

2 ml/l

5 ml/l



1 Tage/2 Wochen

2 Tage/Woche

Täglich währ. 2 Wochen lang vor dem Start der Flugsaison



Nachgewiesene Wirksamkeit bei resistenten Trichomonaden

Kropf-, Vormagen- + Darmgesundheit, fester Mist

Form + Konditionsaufbau



Unzureichendes Training: 14 Tage lang Immuno-Plus (2 ml/l) + Ready (2 ml/l)

Junge Tauben „JUNIOR“



Immuno Plus



Immuno Booster NEW



Trichoryza Drops



Dysbac Liquid

59



2 ml/l

ODER

20 g/kg

5 ml/l oder 10 ml/kg

2 ml/l



Täglich für 4 bis 6 Wochen

1 Tage/2 Wochen

2 Tage/Woche



Wachstum und Energie

Nachgewiesene Wirksamkeit bei resistenten Trichomonaden

Kropf-, Vormagen- + Darmgesundheit, fester Mist



Unzureichendes Training: 14 Tage lang Immuno-Plus (2 ml/l) + Ready (2 ml/l)



Beratung nötig?

Ihr Neorni-Tierarzt hilft Ihnen gerne weiter

►►► Dieser Plan zeigt, wie NeorniPharma-Produkte unter bestimmten Umständen verwendet werden können. Wir sind bestrebt, mit möglichst wenigen Produkten einen angemessenen und vollständigen Zeitplan zu erstellen. Alle Ergänzungsmittel dürfen bei Bedarf miteinander kombiniert werden. Bei ungenügenden Leistungen suchen wir gemeinsam nach der Ursache und es müssen entsprechende Anpassungen oder Behandlungen vorgenommen werden.

Achtung: Futterergänzungsmittel werden am besten am Vortag zubereitet, damit sie gut einziehen und die Tauben das Futter besser aufnehmen können.





Flugsaison

Geringe Geschwindigkeit



Trichoryza Drops



Dysbac Liquid



5 ml/l oder 10 ml/kg oder 1 Tropfen/ Nasenloch

2 ml/l



Tag nach Heimkehr

Anfang der Woche



1 Tag lang

2 Tage lang



Nachgewiesene Wirksamkeit bei resistenten Trichomonaden

Kropf-, Vormagen- + Darmgesundheit, fester Mist



Nasenloch zusammendrücken, tropfen, Tropfen hochziehen lassen

Kann täglich verabreicht werden

Große Geschwindigkeit - halbe Strecke

60



Aminovital



Trichoryza Drops



Dysbac Liquid



Ready



5 ml/l

5 ml/l oder 10 ml/kg oder 1 Tropfen/Nasenloch

2 ml/l

5 ml/l



Heimkehr

Tag nach Heimkehr

Anfang der Woche

Vor Einkorben



1 Tag lang
Nach schweren Flügen:
2-3 Tage lang

1-2 Tage lang

2 Tage lang

Große Geschwindigkeit:
1 Tag Halbe Strecke: 2-3
Tage lang



Schnelle Erholung

Nachgewiesene Wirksamkeit bei resistenten Trichomonaden

Kropf-, Vormagen- + Darmgesundheit, fester Mist

Form



Bei warmer Witterung:
Tag des Einkorbens

Nasenloch zusammendrücken, tropfen, Tropfen hochziehen lassen

Kann täglich verabreicht werden

Vor einem wichtigen Flug: täglich 10 Tage, zusammen mit Immuno-Plus



Beratung nötig?

Ihr Neorni-Tierarzt
hilft Ihnen gerne
weiter

►►► Dieser Plan zeigt, wie NeorniPharma-Produkte unter bestimmten Umständen verwendet werden können. Wir sind bestrebt, mit möglichst wenigen Produkten einen angemessenen und vollständigen Zeitplan zu erstellen. Alle Ergänzungsmittel dürfen bei Bedarf miteinander kombiniert werden. Bei ungenügenden Leistungen suchen wir gemeinsam nach der Ursache und es müssen entsprechende Anpassungen oder Behandlungen vorgenommen werden. Vorsicht: Futterergänzungsmittel werden am besten am Vortag zubereitet, damit sie gut einziehen und die Tauben das Futter besser aufnehmen können.



Strecke - Heimkehr



Immuno Recup Caps



Aminovital



Trichoryza Drops



5 ml/l

5 ml/l

5 ml/l oder 10 ml/kg
oder 1 Tropfen/Nasenloch



1-2 Tage lang

2-3 Tage lang

2 Tage lang



Schnelle Erholung

Schnelle Erholung

Nachgewiesene Wirksamkeit bei
resistenten Trichomonaden

Strecke - Zwischenwoche



Dysbac Liquid



Respicor



Hepa-Plus



2 ml/l

3 ml/l

4 ml/l



2 Tage lang

2 Tage lang

2 Tage lang



Kropf-, Vormagen- + Darmgesundheit,
fester Mist

Atemwege, weiße Nasen

Unterstützung der Leber

61

Strecke - vor dem Einkorben



Feather Energy



Vita Energy



Immuno-Plus



5 ml/kg

10 g/kg Futter

2 ml/l



3-4 Tage lang

3-4 Tage lang

3-4 Tage lang



Fördert die Erholung

Stimuliert die Kondition

Zusätzliche Energie



Mauser

Die Vorbereitung auf eine gute Zucht beginnt während der Mauser. Es ist wichtig, dass die Tauben während dieser Zeit ruhen und mit Mauser-Vitaminen und Aminosäuren wie **Aminovital** und **Condi-Plus** unterstützt werden.



Aminovital
2 ml/l
Während der Mauser
2-3 Tage/Woche
AMINOSÄUREN + VITAMINE

Condi-Plus
2 ml/l
Während der Mauser
2-3 Tage/Woche
LYSIN + PFLANZENEXTRAKTE



Bekämpfung von Ektoparasiten während der Mauser

Ektoparasiten werden am besten während der Mauser kontrolliert und bei Bedarf mit **Exmite Spray, V-Exmite Drops** oder **Vermi-Complete** (im Badewasser) behandelt.

Vorbereitung der Zucht

62 Wir empfehlen nach Ende der Taubensaison Ende September, Anfang Oktober unbedingt, **5 Tage lang gemischten Mist der Zuchttauben zu sammeln und diesen untersuchen zu lassen.** Dieser gemischte Mist wird auf Würmer, Kokzidiose, Hefen/Schimmelpilze und anschließend mit Anlegen einer Kultur auf Paratyphus/Salmonellen untersucht. Basierend auf den Ergebnissen kann ein Impfplan erstellt werden.

	Paratyphus/Salmonellen NEGATIV	Paratyphus/Salmonellen POSITIV
Behandlung	Nicht erforderlich	Erforderlich 10 Tage lang gemäß Antibiotogramm
Impfung	<p>Unbedingt empfohlen</p> <ul style="list-style-type: none"> Tag 1: Totimpfstoff Salmonellen/Paratyphus Tag 10: Paramyxo-Impfung (jährliche Wiederholung; auch zu anderem Zeitpunkt) Tag 21-28: Totimpfstoff Salmonellen/Paratyphus 	<p>Erforderlich</p> <ul style="list-style-type: none"> 2 Tage nach der Behandlung: Totimpfstoff Salmonellen/Paratyphus 10 Tage später: Paramyxo-Impfung (jährlich zu wiederholen; kann zu einem anderen Zeitpunkt durchgeführt werden) 3-4 Wochen später: Totimpfstoff Salmonellen/Paratyphus
Zeitpunkt Impfung	1. Impfung 6-7 Wochen vor der Paarung, 2. Impfung 4 Wochen vor der Paarung	
Unterstützung nach Impfung	3-5 Tage lang Immuno-Plus 2 ml/l	



Praktisch

- Sammeln Sie den Mist täglich für 5 Tage und lagern Sie ihn im Kühlschrank
- Schicken Sie den Mist ein, oder bringen Sie die Probe zu Ihrem Tierarzt
- Falls gewünscht kann gleichzeitig eine Untersuchung der Tauben erfolgen
- Es schadet nicht, wenn die Tauben noch in der Mauser sind





ZEITPLÄNE PAPAGEIEN

NEORNI



PHARMA

BY VETS FOR BIRDS



Papageien + Sittiche

Untersuchung Tierarzt

	Privatleute		Profis (Züchter)
	Innen	Außen	Innen/ Außen
Unterbringung			
Allgemeine Kontrolle + Mistuntersuchung + Krallen/Schnabel kürzen	<ul style="list-style-type: none"> Bei Ankauf 1 Mal/Jahr 		<ul style="list-style-type: none"> Bei Ankauf 6-8 Wochen vor der Zucht
Zusätzliche Mistuntersuchung	/	Nach jeweils 6 Monaten	Nach jeweils 6 Monaten
Entwürmen	Falls erforderlich: Vermi-Complete		



Unterstützung: allgemein + Mauser



▶▶▶▶ Während der Mauser regelmäßig Bad/Dusche/Spray zur Unterstützung des Gefieders bieten. Untersuchen Sie Ihre Vögel nach der Mauser auf Ektoparasiten und behandeln Sie sie bei Bedarf mit **Exmite Spray**.

64

ALLGEMEINE VITAMINE	MAUSERVITAMINE	
Vita-Plus / Vita Energy	Aminovital	Condi-Plus
0,2 ml/100 ml Wasser oder 1 g/100 g (Ei)Futter	0,2 ml/100 ml Wasser	0,2 ml/100 ml Wasser
Das gesamte Jahr	Während der Mauser	Während der Mauser
1-2 Tage/Woche	3 Tage/Woche	3 Tage/Woche
ZUSÄTZLICHES VITAMIN A, B, C, D, E + K	AMINOSÄUREN + VITAMINE	PFLANZENEXTRAKTE + LYSIN

Zucht: Vorbereitung + Junge



▶▶▶▶ Durch die vielen möglichen Virusinfektionen bei Papageien ist die Unterstützung der Immunität bei der Aufzucht von Jungvögeln besonders wichtig.

VORBEREITUNG	ZUCHT JUNGE	
Immuno-Plus	Immuno Booster NEW	Immuno-Plus
0,2 ml/100 ml Wasser	Naturbrut: 2 g/100 g (Ei)Futter Handaufzucht: 1-2 g in den Brei (auf mehrere Verabreichungen verteilt)	Naturbrut: 0,2 ml/100 ml Wasser Handaufzucht: 0,5-1 ml in Brei oder direkt in den Schnabel (1x/Tag)
6 Wochen lang vor der Paarung bis zum 1. Gelege	Täglich ab Schlüpfen bis Selbstständigkeit	Täglich ab Schlüpfen bis Selbstständigkeit
Täglich	Täglich	Täglich
STIMULATION SAMENZELLEN- + EIZELLENPRODUKTION	KOMPLETTER PREMIX FÜR HERANWACHSENDE VÖGEL UND UNTERSTÜTZUNG DER IMMUNITÄT	ZUSÄTZLICHE UNTERSTÜTZUNG IMMUNITÄT JUNGER VÖGEL



Inhaltsverzeichnis

Aminovital	42
Condi-Plus	43
CU-For Liquid	38
Derma-Plus	28
Dysbakteriose	18
Dysbac Liquid	19
Exmite Spray	29
Feather Energy	23
Freeson Drops	22
Hepa-Plus	14
Immuno Booster NEU	7
Immuno-Plus	8
Immuno Recup Caps	9
Natürliche Förderung der Zucht	6
Neorni Stabilizer	33
PikStop	24
Probi-Plus	34
Ready	15
Respikor	25
SilverFlox	39
SilverSpray	35
Skin Spray	36
Super Start-Up	10
Trichoryza Drops	40
Vita Energy	44
Vita-Min-DCP	45
Vita-Plus	46
Vit E + Se	11
Zeitpläne Tauben	57
Zucht	58
Mauser	62
Flugsaison	60-61
Flugvorbereitung	59
Zeitpläne Papageien	63
Papageien + Sittiche	64
Zeitpläne Singvögel	47
Jahresplan Euro + Kanarien	49-50
Jahresplan Euro + Kanarien Zeitleiste	48
Jahresplan Exoten	54-55
Zucht: entwöhnte Jungen	53
Zucht: Schlüpfen bis Entwöhnung	52
Vorbereitung Zucht	51

Exportpreise

Nachstehend finden Sie unsere Exportpreise für Privatpersonen und Fachleute. Diese Preise sind **exkl. MwSt.** Bei Versand werden die MwSt.-Tarife des Bestimmungslandes angerechnet. Profis sind wie immer von der MwSt. befreit.

PRODUKT	€ exkl. MwSt.	PRODUKT	€ exkl. MwSt.
Immuno Booster NEW (1 kg)	53,72	CU-For Liquid (250 ml)	12,40
Immuno-Plus (100 ml)	20,66	SilverFloX (1 l)	26,45
Immuno-Plus (250 ml)	45,45	Trichoryza Drops (50 ml)	14,05
Immuno-Plus (1 l)	147,93	Trichoryza Drops (250 ml)	48,76
Immuno Recup Caps (80 c)	19,83	Aminovital (100 ml)	15,70
Super Start-Up (200 g)	20,66	Aminovital (250 ml)	28,93
Vit E + Se (100 ml)	14,05	Aminovital (1 l)	70,25
Vit E + Se (250 ml)	28,93	Condi-Plus (100 ml)	12,40
Hepa-Plus (100 ml)	16,53	Condi-Plus (250 ml)	21,49
Hepa-Plus (250 ml)	29,75	Condi-Plus (1 l)	68,60
Hepa-Plus (1 l)	79,34	Vita Energy (250 g)	20,66
Ready (100 ml)	18,18	Vita Energy (1 kg)	61,98
Ready (250 ml)	39,67	Vita-Min-DCP (100 ml)	14,05
Ready (1 l)	119,01	Vita-Min-DCP (250 ml)	26,45
Dysbac Liquid (250 ml)	30,58	Vita-Min-DCP (1 l)	72,73
Freeson Drops (30 ml)	14,05	Vita-Plus (100 ml)	14,88
Feather Energy (400 ml)	23,97	Vita-Plus (250 ml)	23,14
PikStop (100 ml)	23,14	Vita-Plus (1 l)	68,60
Respicor (100 ml)	15,70	PUR	
Respicor (250 ml)	28,93	Bierhefe (1 kg)	14,88
Derma-Plus (50 ml)	28,93	Dextrose (1 kg)	14,88
Exmite Spray (250 ml)	18,18	Elektrolyt (500 g)	14,88
Exmite Spray (1 l)	57,02	Gelb (100 g)	12,40
Neorni Stabilizer (1 l)	16,53	Gelb (500 g)	49,59
Probi-Plus (200 g)	14,88	Hochverdauliches Eiweiß (400 g)	20,66
SilverSpray (500 ml)	12,40	Rot (100 g)	23,14
Skin Spray (200 ml)	14,05	Rot (500 g)	70,25

Dosierkarte (Teil 1)

NEORNI

Beverloosesteenweg 129, Paal
 ... Tel. +32 (0)11 96 91 02...
 ...



Tierärztliche Praxis



Labor



Produktsortiment



KAPSELN

- Alternative Verabreichung der Kapseln über das Trinkwasser (ml) oder das Futter (g)
- Für alle Fälle, in denen Anheben nicht möglich ist

Kapsel	/100 ml	/50 g
SBS Caps	1	1
Asper Dox Caps	1	1
Endo-Ecto Plus Caps 0,5 kg	-	1
Orni Caps	-	1
Sulfaclozine Caps	1	1-2
Kapsel	/300 ml	/150 g
Endo-Ecto Plus Caps 1 kg	-	1
Tricho Cox Caps	1	1




Neornipharma
 Pulver und Kapseln

Dosierkarte (Teil 2)

PULVER




- Einfache Verabreichung von Pulvern über das Trinkwasser (l) oder das Futter (g/kg), ohne Verwendung einer Waage
- *Gestrichener Löffel

Pulver „PUR“	
Amoxicillin 80 %	1 / 1
Colistin 480IU/mg	2 / 1
Doxycyclin 15 %	2 / 1
Doxycyclin 50 %	1 / 2 l
Lincopectin 66 %	1 / 1,5 l
Spiramycin 50 %	1 / 1,5 l
Tiamulin 45 %	1 / 2 l
Trim-Sulfa 90 %	1 / 1,5 l
Tylosin 100 %	2 / 1

*Löffel beim Kaut inbegriffen



Pulver	
Airtree	4 / 1
Bronchifree	3 / 1
CAS (Desinfektion Schlag)	3 / 1
Coli-Mix	3 / 1
Goulda Mix	3 / 1
Immuno Booster NEW	2 / 100 g
Megadysbac	3 / 1
Mucolyt	3 / 1
Probi-Plus	2 / 1
Red Race	3 / 1
Sulfaclozine	2 / 1
Super Start-Up	4 / kg
Tricho Geel	3 / 2 l (<0,5kg 1 / 1)
Vita Energy	5 / kg
YPD Mix	3 / 1



Besuchen Sie uns
NeorniPharma
Beverloosesteenweg 129
3583 Paal, Belgien

Wenden Sie sich an uns
T +32 (0)11 96 91 02
E info@neornipharma.be
W www.neornipharma.be

Laden Sie
unsere Katalog
herunter



Folgen Sie uns
auf Facebook



NeorniPharma, Maßnahmen für Ihre Vögel
Die Dosierungen auf dieser Karte bieten eine alternative Verabreichung im Vergleich zum Produktretlett, abgestimmt auf Ihren Vogel oder Ihre Situation. Kontaktieren Sie uns im Zweifelsfall.

DE

T +32 (0)11 96 91 02
E info@neornipharma.be
W www.neornipharma.be

Schalter und Lager:
Beverlosesteenweg 129,
3583 Paal, Belgien

